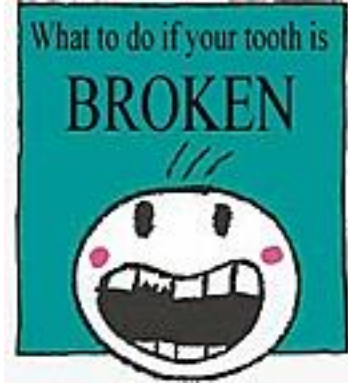


Giữ lại răng của bạn

Hầu hết các răng cố định của bạn có thể được giữ lại nếu như bạn biết phải làm gì sau một cú va chạm vào miệng.



Làm gì nếu răng bạn bị GÃY



1 Tìm mảnh răng bị gãy

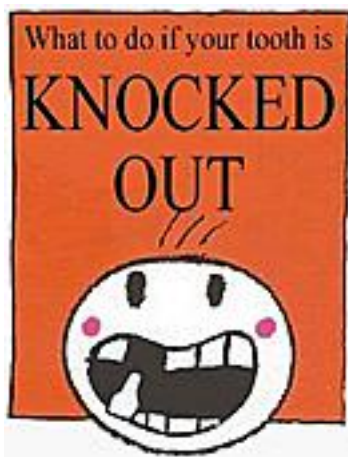


2 Mảnh răng có thể dán lại được



3 Để làm được chuyện này, hãy tìm đến nha sĩ ngay lập tức

Làm gì nếu răng bạn bị VÃNG RA NGOÀI



1 Tìm cái răng



2 Cầm giữ thân răng



3 (Bít lỗ bồn nước)
Rửa sạch bằng nước lạnh trong vòi

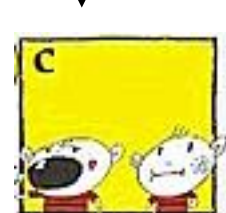
4 LÀM THEO MỘT TRONG NHỮNG CÁCH SAU



a Đặt cái răng lại vị trí ban đầu



b Để cái răng vào một ly sữa hoặc ly nước muối



c không có sữa, hãy đặt cái răng giữa má và lưỡi răng bên trong miệng



5 Lập tức đi điều trị tại chuyên khoa nha, trong thời gian 2 giờ



Children's Dental
Traumatology Service
Faculty of Dentistry.
mail: cliinfo@uv.cl

IADT Administration
4425 Cass Street, Suite A
San Diego, CA 92109
www.iadt-dentaltrauma